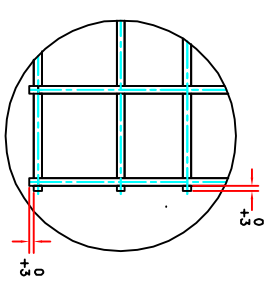
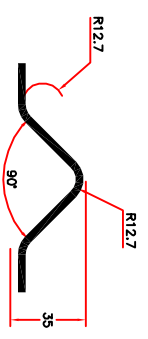



DISTANCIA A PAROS
2228.78±3.00
DISTANCIA ENTRE CENTROS
2222±3.00



DETALLE A
TOLERANCIA EN EXTREMOS

MATERIAL REQUERIDO	
CANT.	DESCRIPCION
22	VARILLA CALIBRE 6 1/4 X 2230 mm.
41	VARILLA CALIBRE 6 1/4 X 2580 mm.

NOTAS:
1.-LIBRE DE POROS,FISURAS,REBABAS Y ARISTAS CORTANTES
2.-NO TOMAR ESC. DIRECTA DEL DIBUJO

DEACERO		PROTECCION		ACABADOS		TOLERANCIA DE POSICION	
PLAN, SUELO ALAMBRE		PROTECCION		SIN MECANIZM		POSICION CONCERNIENDO SUPERFICIE	
DEPARTAMENTO - PROYECTOS		PROYECTOS		1/8 ACABADO BASTO		IT 11	
AREA -		PROYECTOS		1/8 ACABADO FINO		POSICION	
MAQUINA -		PROYECTOS		0/4 ACABADO FINO		TOLERANCIAS DE FORMA	
DESCRIPCION MARC. FABR. DIMENSIONES (seg. mm. 25±2mm)		PROYECTOS		0/4 ACABADO FINO		REQUERIDOS	
TRAT. TERM.		PROYECTOS		0/4 ACABADO FINO		IT 8	
MATE. -		PROYECTOS		VALORES seg. EN mm			
DUREZA		PROYECTOS					
TOLERANCIAS PARA DIAS Y ASUEROS H13 Y H13		PROYECTOS					
DIM. LINEALES ±0.13 PALETA 3.3 mm		PROYECTOS					
ANGULARES: ±30°		PROYECTOS					
-LADO A MARCAR		PROYECTOS					
-LO SOLLENTE		PROYECTOS					
-ANGULOS DEL VALER		PROYECTOS					
-CORNO		PROYECTOS					
-# ORDEN DE COMPRA		PROYECTOS					
MODIFICACIONES		PROYECTOS					
COD. SIM. (+)		PROYECTOS					
CLASIF. PROYECTOR		PROYECTOS					
FECHA		PROYECTOS					
DIBUJO		PROYECTOS					
ESCALA		PROYECTOS					
ACOT.		PROYECTOS					
CODIGO:		PROYECTOS					